



Übersicht Einbauvarianten / Overview Mountingvariants

- 1)  Rail In Schienen ohne Zwischenpaneele, mit Profilgummi & Abdeckprofile
 Rail In rails without intermediate panels, with rubber profile and cover profiles



Kann durch Ausfräsungen eingelassen werden.

- Der Boden muss eventuell angepasst oder unterfüttert werden, um Stolperstellen zu vermeiden.
- Es kann auch wie im Beispielbild mit unseren Profilgummis & Abdeckprofilen abgerundet werden.
- Mindestlänge 1000mm



Can be embedded through millings in an existing floor, e.g. wooden floor.

- The floor may need to be adjusted or padded to avoid stumbling blocks.
- It can also be rounded off with our rubber profile and cover profiles as shown in picture.
- minimum length 1000 mm

- 2)  Rail In Teilboden inklusive Zwischenpaneele
 Rail In partial floor including intermediate panels





-  • Teilboden mit ebener Fläche Mindestlänge 1000 mm


-  • Partial bottom with flat surface minimum length 1000 mm

- 3)  Rail In kompletter Boden inklusive Zwischenpaneele
 Rail In complete floor including intermediate panels



-  • Durchgängiger ebener Boden
- Maximale Flexibilität, durch Verschiebbarkeit der Sitzsysteme auf die ganze Länge der Schienen.

-  • Continuous flat floor
- Maximum flexibility through displacement possibility of seating systems along the entire length of the rails.

 Selbstverständlich können auch eigene Bodenpaneele zwischen unseren Schienen verwendet werden. Diese benötigen eine Dicke von 23 mm. Wir weisen jedoch darauf hin, dass wir für die Eignung von fremden Paneelen keine Gewährleistung geben können.

 Of course, own floor panels between our rails can be used. These need a thickness of 23 mm. Please note that we can not take over any warranty for external panels.